

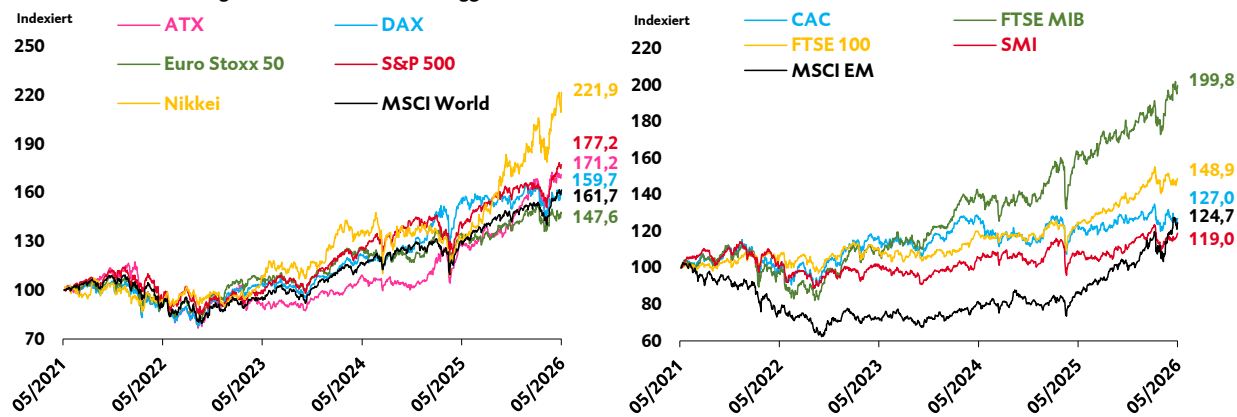
# Marktüberblick

Die in diesem Beitrag verwendeten Fach- und Finanzbegriffe werden unter [www.btv.at/glossar](http://www.btv.at/glossar) ausführlich erklärt.

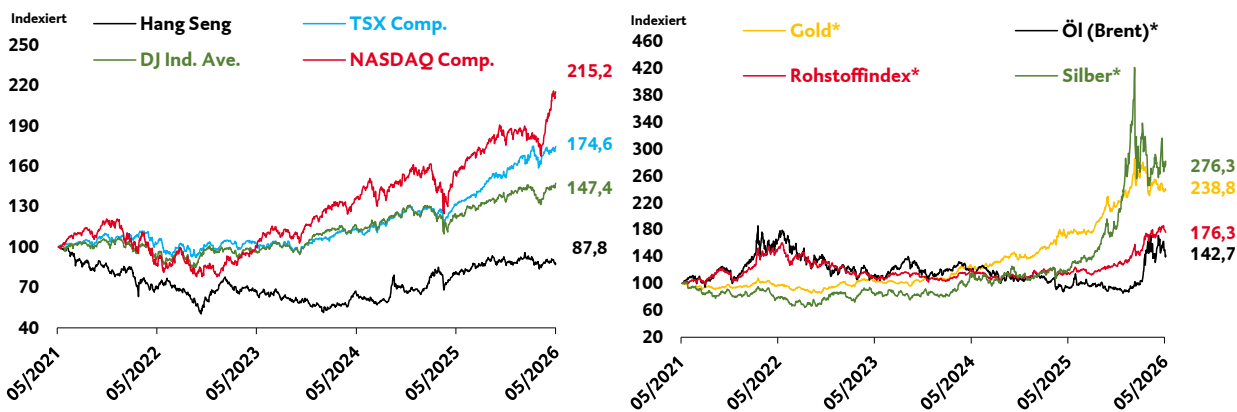
Aktienindizes (in Lokalwährung)		Performance in %		
	AKTUELL	5 J. p. a.	1 J.	YTD
<b>Europa</b>				
Eurostoxx 50 (EUR)	6.019	11,95	14,14	3,94
ATX (EUR)	5.983	16,63	41,46	12,32
DAX (EUR)	24.889	10,02	3,71	1,63
CAC (EUR)	8.116	8,20	6,42	-0,41
FTSE MIB (EUR)	49.511	20,47	28,52	10,16
FTSE 100 (GBP)	10.466	18,93	30,63	5,39
SMI (CHF)	13.503	12,24	23,62	1,78
<b>USA</b>				
DJ Ind. Ave. (USD)	50.580	10,21	22,89	5,24
S&P 500 (USD)	7.473	14,06	29,46	9,17
NASDAQ Comp. (USD)	26.344	15,22	40,09	13,35

Aktienindizes (in Lokalwährung)		Performance in %		
	AKTUELL	5 J. p. a.	1 J.	YTD
<b>Sonstige</b>				
MSCI World (USD)	4.801	12,47	27,85	8,37
MSCI EM (USD)	1.686	7,92	48,30	20,06
MSCI World (EUR)	423	11,38	22,26	9,74
Nikkei 225 (JPY)	63.339	19,77	74,31	25,82
Hang Seng (HKD)	25.606	1,47	12,07	-0,10
TSX Comp. (CAD)	34.471	15,39	36,63	8,70
<b>Rohstoffe</b>				
Gold* (USD)	4.509	19,11	36,88	4,40
Öl Brent* (USD)	104	9,28	49,58	70,16
Silber* (USD)	76	22,34	128,53	5,41
Rohstoffindex* (USD)	296	17,02	63,07	38,77

Quelle: Bloomberg; Stand: 22.05.2026. Veränderung in den vergangenen 5 Jahren pro Jahr, in den vergangenen 12 Monaten und seit Jahresanfang (YTD). Wertentwicklungen der Vergangenheit bieten keine Gewähr für künftige Ereignisse oder Entwicklungen. \* Gold, Silber sowie Erdöl der Sorte Brent werden durch den Kassakurs dargestellt. Der Rohstoffindex wird durch den Bloomberg Commodity ex-Agriculture and Livestock Index repräsentiert. Wenn Finanzinstrumente in fremder Währung notieren, kann infolge von Währungsschwankungen die Rendite steigen oder fallen. Die angeführten Wertentwicklungen verringern sich um Kosten wie Provisionen, Gebühren und sonstige Entgelte, deren Höhe Sie dem Schalter- und Preisaushang entnehmen können sowie ggf. um Steuern.



Quelle: Bloomberg; Stand: 22.05.2026. Wertentwicklungen der Vergangenheit bieten keine Gewähr für künftige Ereignisse oder Entwicklungen. Wertentwicklung in Lokalwährung (siehe Tabelle oben). Wenn Finanzinstrumente in fremder Währung notieren, kann infolge von Währungsschwankungen die Rendite steigen oder fallen. Die angeführten Wertentwicklungen verringern sich um Kosten wie Provisionen, Gebühren und sonstige Entgelte, deren Höhe Sie dem Schalter- und Preisaushang entnehmen können sowie ggf. um Steuern.



Quelle: Bloomberg; Stand: 22.05.2026. Wertentwicklungen der Vergangenheit bieten keine Gewähr für künftige Ereignisse oder Entwicklungen. \* Gold, Silber sowie Erdöl der Sorte Brent werden durch den Kassakurs dargestellt. Der Rohstoffindex wird durch den Bloomberg Commodity ex-Agriculture and Livestock Index repräsentiert. Wertentwicklung in Lokalwährung (siehe Tabelle oben). Wenn Finanzinstrumente in fremder Währung notieren, kann infolge von Währungsschwankungen die Rendite steigen oder fallen. Die angeführten Wertentwicklungen verringern sich um Kosten wie Provisionen, Gebühren und sonstige Entgelte, deren Höhe Sie dem Schalter- und Preisaushang entnehmen können sowie ggf. um Steuern.

# Marktüberblick

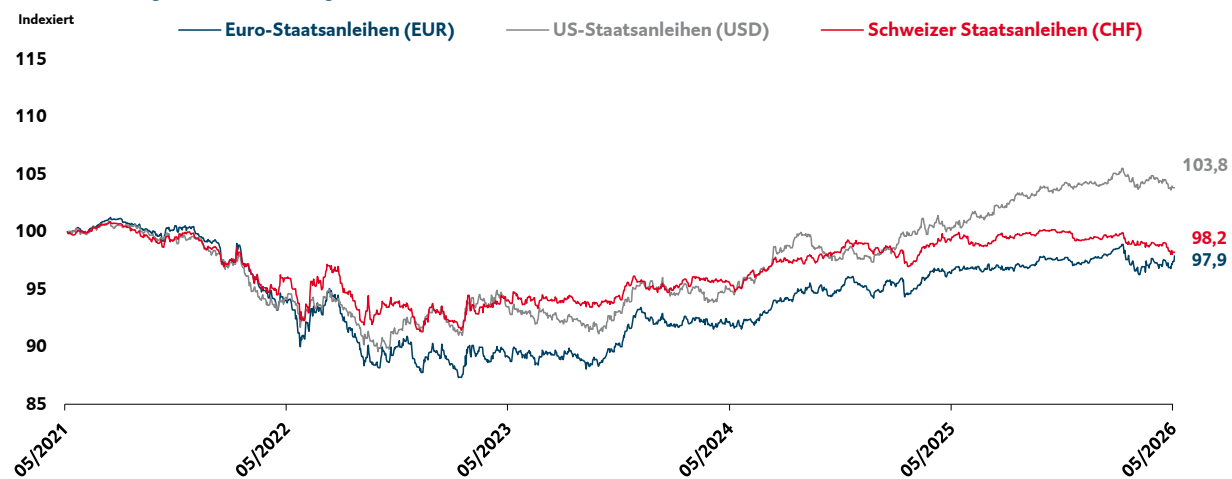
Die in diesem Beitrag verwendeten Fach- und Finanzbegriffe werden unter [www.btv.at/glossar](http://www.btv.at/glossar) ausführlich erklärt.

## Anleiherenditen in %

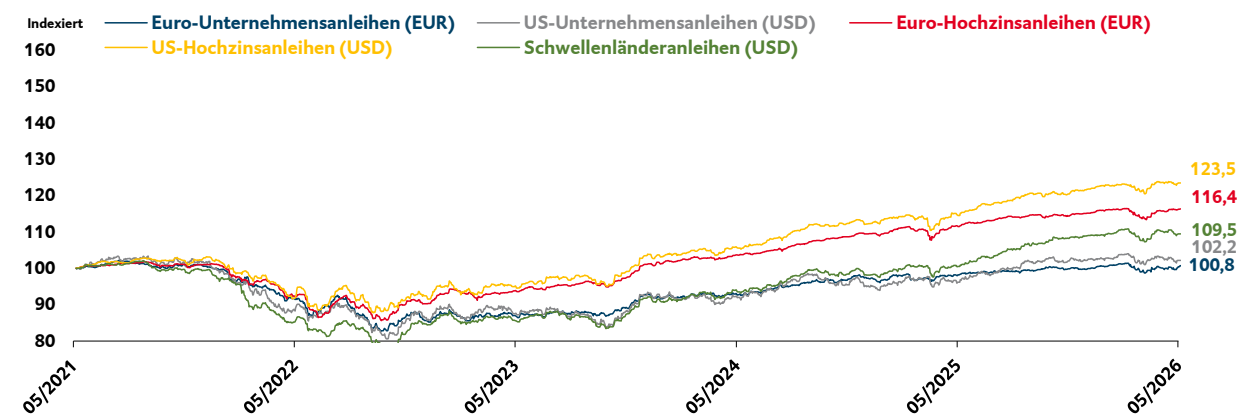
Staatsanleihen	2 J.	3 J.	5 J.	10 J.
Deutschland	2,64	2,65	2,75	3,04
Österreich	2,62	2,71	2,87	3,27
USA	4,12	4,17	4,26	4,56
Schweiz	0,17	0,24	0,34	0,54
Unternehmensanleihen	IG*	HY*	Financial IG*	
Eurozone	3,82	6,12	3,88	
USA	5,26	7,12	5,17	
Global	4,78	7,02	4,68	

Quelle: Bloomberg; Stand: 26.05.2026. \* IG = Investment Grade, HY = Hochzins. Die angeführten Renditen verringern sich um Kosten wie Provisionen, Gebühren und sonstige Entgelte, deren Höhe Sie dem Schalter- und Preisaushang entnehmen können sowie ggf. um Steuern.

## Performance ausgewählter Anleihesegmente



Quelle: Bloomberg; Stand: 22.05.2026. Wertentwicklungen der Vergangenheit bieten keine Gewähr für künftige Ereignisse oder Entwicklungen. Wertentwicklung in Lokalwährung (siehe Grafik). Wenn Finanzinstrumente in fremder Währung notieren, kann infolge von Währungsschwankungen die Rendite steigen oder fallen. Die Staatsanleiheindizes werden durch den jeweiligen Bloomberg Barclays Total Return Index dargestellt. Die angeführten Wertentwicklungen verringern sich um Kosten wie Provisionen, Gebühren und sonstige Entgelte, deren Höhe Sie dem Schalter- und Preisaushang entnehmen können sowie ggf. um Steuern.



Quelle: Bloomberg; Stand: 22.05.2026. Wertentwicklungen der Vergangenheit bieten keine Gewähr für künftige Ereignisse oder Entwicklungen. Wertentwicklung in Lokalwährung (siehe Grafik). Wenn Finanzinstrumente in fremder Währung notieren, kann infolge von Währungsschwankungen die Rendite steigen oder fallen. Die Anleiheindizes werden durch den jeweiligen Bloomberg Barclays Total Return Index dargestellt. Die angeführten Wertentwicklungen verringern sich um Kosten wie Provisionen, Gebühren und sonstige Entgelte, deren Höhe Sie dem Schalter- und Preisaushang entnehmen können sowie ggf. um Steuern.

Diese Marketing-/Werbemitteilung stellt keine Anlageberatung, kein Angebot zur Zeichnung bzw. zum Kauf oder Verkauf von Finanzinstrumenten dar und ersetzt auch keine Anlageberatung. Als Marketingmitteilung/Werbemitteilung unterliegt sie nicht allen gesetzlichen Anforderungen zur Gewährleistung der Unvoreingenommenheit von Finanzanalysen und dem Verbot des Handels vor der Veröffentlichung von Finanzanalysen. Die jeweiligen Anlegerinformationen/Zeichnungsbedingungen in deutscher Sprache (Basisprospekt, endgültige Bedingungen, Prospekt, PRIIPs-BIB, vereinfachter Prospekt, u. dgl.) sind die einzig verbindlichen Dokumente. Sie erhalten diese bei der BTV Vier Länder Bank AG, Stadtforum 1, 6020 Innsbruck, bzw. BTV Vier Länder Bank AG, Zweigniederlassung Deutschland, Neuhauser Straße 5, 80331 München bzw. BTV Vier Länder Bank AG, Innsbruck, Zweigniederlassung Staad, Hauptstrasse 19, 9422 Staad.

### **Haftungsausschluss**

Die Beiträge in dieser Publikation dienen lediglich der Information. Die BTV prüft ihr Informationsangebot sorgfältig. Bitte beachten Sie, dass Einschätzungen und Bewertungen die Meinung des jeweiligen Verfassers zum Zeitpunkt der Erstellung bzw. Ausarbeitung reflektieren und für die Richtigkeit und den Eintritt eines bestimmten Erfolges keine Gewähr übernommen wird.

### **Risikohinweis**

Beachten Sie bitte, dass ein Investment in Finanzinstrumente mit Risiken, wie Kursschwankungen oder Vermögensverlusten, verbunden sein kann.

#### **Hauptsitz**

BTV Vier Länder Bank AG;  
Rechtsform: Aktiengesellschaft;  
Sitz in Innsbruck;  
registriert beim Landes- als  
Handelsgericht Innsbruck unter FN  
32942 w

#### **Zweigniederlassung Deutschland**

BTV Vier Länder Bank AG,  
Zweigniederlassung Deutschland;  
Rechtsform: Aktiengesellschaft; Sitz und  
Amtsgericht: München (HRB 255942);  
Verantw. Leiter\*in: Sandra Herrmann,  
Mag. Peter Kofler

#### **Zweigniederlassung Schweiz**

BTV Vier Länder Bank AG, Innsbruck,  
Zweigniederlassung Staad

BTV Vier Länder Bank AG (Hauptsitz);  
Sitz: Innsbruck; Firmenbuchnummer:  
32942 w; Firmenbuchgericht: Innsbruck;  
Vorstand: Vorsitzender Gerhard  
Burtscher, Silvia Vicente, Dr. Hansjörg  
Müller, Mario Pabst, Dr. Markus Perschl,  
MBA; stellvertretendes Mitglied:  
Christoph Meister;  
Aufsichtsratsvorsitzender: Hanno Ulmer