

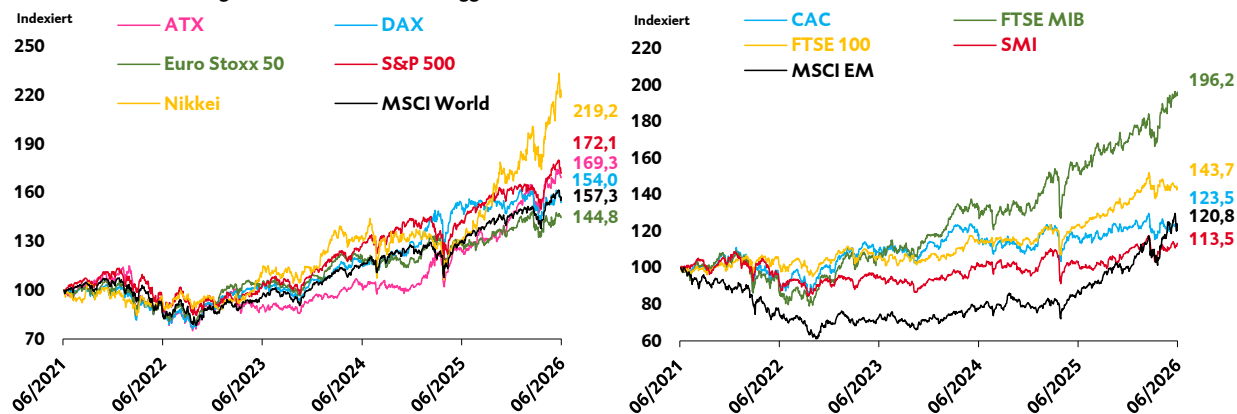
# Marktüberblick

Die in diesem Beitrag verwendeten Fach- und Finanzbegriffe werden unter [www.btv.at/glossar](http://www.btv.at/glossar) ausführlich erklärt.

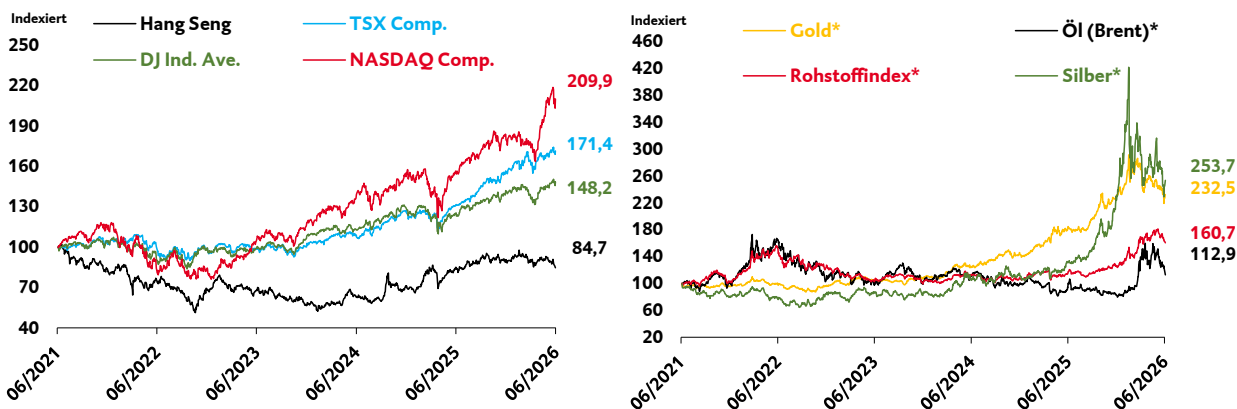
Aktienindizes (in Lokalwährung)		Performance in %		
	AKTUELL	5 J. p. a.	1 J.	YTD
<b>Europa</b>				
Eurostoxx 50 (EUR)	6.188	12,01	18,78	6,84
ATX (EUR)	6.259	17,16	46,61	17,51
DAX (EUR)	24.635	9,43	3,63	0,59
CAC (EUR)	8.351	8,13	11,00	2,47
FTSE MIB (EUR)	51.497	20,50	34,70	14,58
FTSE 100 (GBP)	10.472	19,87	38,04	5,44
SMI (CHF)	13.708	11,89	21,63	3,32
<b>USA</b>				
DJ Ind. Ave. (USD)	51.202	10,31	21,18	6,53
S&P 500 (USD)	7.431	13,44	24,40	8,56
NASDAQ Comp. (USD)	25.889	13,83	32,51	11,39

Aktienindizes (in Lokalwährung)		Performance in %		
	AKTUELL	5 J. p. a.	1 J.	YTD
<b>Sonstige</b>				
MSCI World (USD)	4.788	11,88	23,43	8,08
MSCI EM (USD)	1.716	7,47	46,12	22,19
MSCI World (EUR)	422	10,70	21,47	9,66
Nikkei 225 (JPY)	66.020	20,23	76,04	31,15
Hang Seng (HKD)	24.718	0,53	5,93	-3,56
TSX Comp. (CAD)	34.938	14,99	34,51	10,17
<b>Rohstoffe</b>				
Gold* (USD)	4.219	17,58	24,61	-2,32
Öl Brent* (USD)	87	3,74	26,16	43,52
Silber* (USD)	68	19,49	87,17	-5,08
Rohstoffindex* (USD)	276	14,12	46,77	29,33

Quelle: Bloomberg; Stand: 12.06.2026. Veränderung in den vergangenen 5 Jahren pro Jahr, in den vergangenen 12 Monaten und seit Jahresanfang (YTD). Wertentwicklungen der Vergangenheit bieten keine Gewähr für künftige Ereignisse oder Entwicklungen. \* Gold, Silber sowie Erdöl der Sorte Brent werden durch den Kassakurs dargestellt. Der Rohstoffindex wird durch den Bloomberg Commodity ex-Agriculture and Livestock Index repräsentiert. Wenn Finanzinstrumente in fremder Währung notieren, kann infolge von Währungsschwankungen die Rendite steigen oder fallen. Die angeführten Wertentwicklungen verringern sich um Kosten wie Provisionen, Gebühren und sonstige Entgelte, deren Höhe Sie dem Schalter- und Preisaushang entnehmen können sowie ggf. um Steuern.



Quelle: Bloomberg; Stand: 12.06.2026. Wertentwicklungen der Vergangenheit bieten keine Gewähr für künftige Ereignisse oder Entwicklungen. Wertentwicklung in Lokalwährung (siehe Tabelle oben). Wenn Finanzinstrumente in fremder Währung notieren, kann infolge von Währungsschwankungen die Rendite steigen oder fallen. Die angeführten Wertentwicklungen verringern sich um Kosten wie Provisionen, Gebühren und sonstige Entgelte, deren Höhe Sie dem Schalter- und Preisaushang entnehmen können sowie ggf. um Steuern.



Quelle: Bloomberg; Stand: 12.06.2026. Wertentwicklungen der Vergangenheit bieten keine Gewähr für künftige Ereignisse oder Entwicklungen. \* Gold, Silber sowie Erdöl der Sorte Brent werden durch den Kassakurs dargestellt. Der Rohstoffindex wird durch den Bloomberg Commodity ex-Agriculture and Livestock Index repräsentiert. Wertentwicklung in Lokalwährung (siehe Tabelle oben). Wenn Finanzinstrumente in fremder Währung notieren, kann infolge von Währungsschwankungen die Rendite steigen oder fallen. Die angeführten Wertentwicklungen verringern sich um Kosten wie Provisionen, Gebühren und sonstige Entgelte, deren Höhe Sie dem Schalter- und Preisaushang entnehmen können sowie ggf. um Steuern.

# Marktüberblick

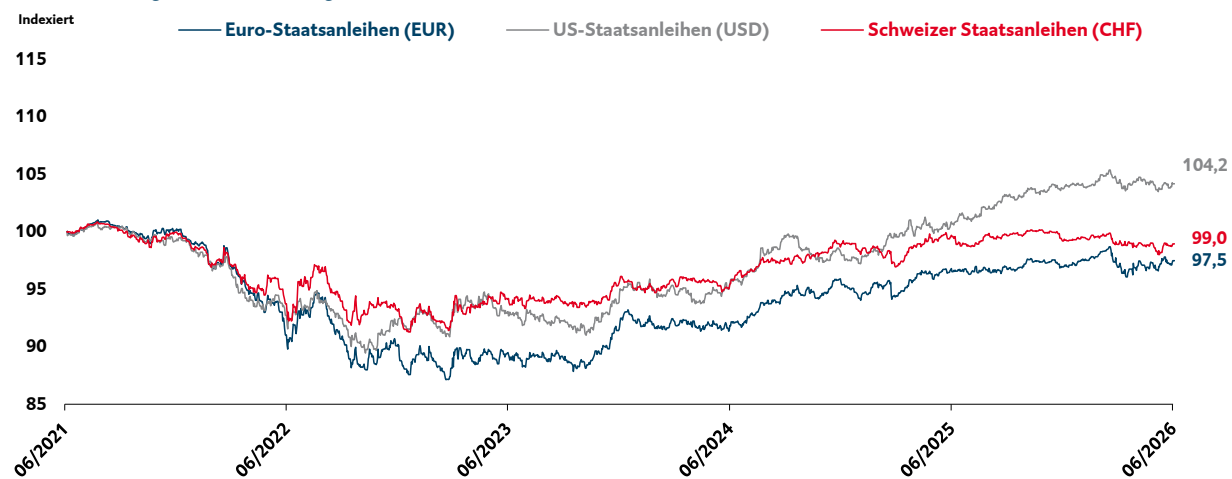
Die in diesem Beitrag verwendeten Fach- und Finanzbegriffe werden unter [www.btv.at/glossar](http://www.btv.at/glossar) ausführlich erklärt.

## Anleiherenditen in %

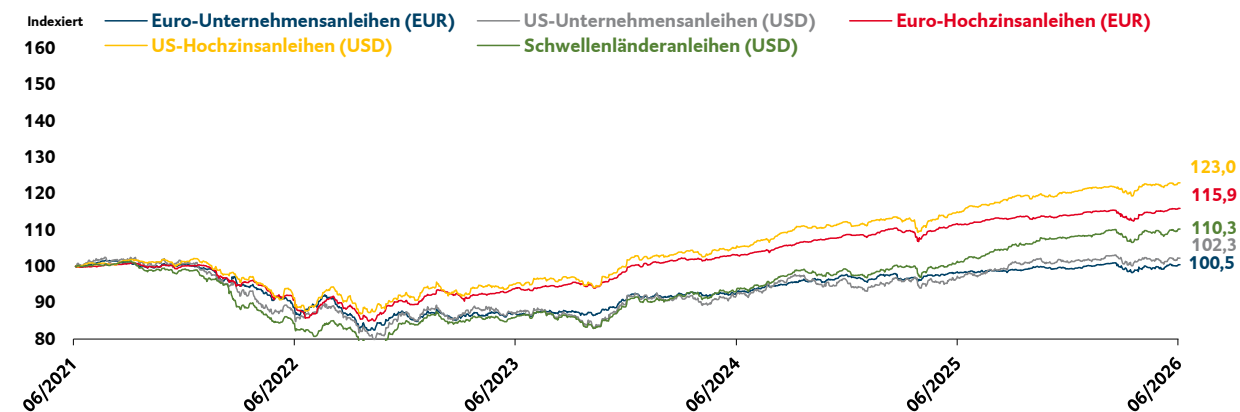
Staatsanleihen	2 J.	3 J.	5 J.	10 J.
Deutschland	2,62	2,62	2,71	2,99
Österreich	2,65	2,69	2,84	3,24
USA	4,08	4,13	4,21	4,48
Schweiz	0,04	0,11	0,20	0,39
Unternehmensanleihen	IG*	HY*	Financial IG*	
Eurozone	3,77	5,92	3,83	
USA	5,18	7,10	5,09	
Global	4,71	6,87	4,62	

Quelle: Bloomberg; Stand: 15.06.2026. \* IG = Investment Grade, HY = Hochzins. Die angeführten Renditen verringern sich um Kosten wie Provisionen, Gebühren und sonstige Entgelte, deren Höhe Sie dem Schalter- und Preisaushang entnehmen können sowie ggf. um Steuern.

## Performance ausgewählter Anleihe-segmente



Quelle: Bloomberg; Stand: 12.06.2026. Wertentwicklungen der Vergangenheit bieten keine Gewähr für künftige Ereignisse oder Entwicklungen. Wertentwicklung in Lokalwährung (siehe Grafik). Wenn Finanzinstrumente in fremder Währung notieren, kann infolge von Währungsschwankungen die Rendite steigen oder fallen. Die Staatsanleiheindizes werden durch den jeweiligen Bloomberg Barclays Total Return Index dargestellt. Die angeführten Wertentwicklungen verringern sich um Kosten wie Provisionen, Gebühren und sonstige Entgelte, deren Höhe Sie dem Schalter- und Preisaushang entnehmen können sowie ggf. um Steuern.



Quelle: Bloomberg; Stand: 12.06.2026. Wertentwicklungen der Vergangenheit bieten keine Gewähr für künftige Ereignisse oder Entwicklungen. Wertentwicklung in Lokalwährung (siehe Grafik). Wenn Finanzinstrumente in fremder Währung notieren, kann infolge von Währungsschwankungen die Rendite steigen oder fallen. Die Anleiheindizes werden durch den jeweiligen Bloomberg Barclays Total Return Index dargestellt. Die angeführten Wertentwicklungen verringern sich um Kosten wie Provisionen, Gebühren und sonstige Entgelte, deren Höhe Sie dem Schalter- und Preisaushang entnehmen können sowie ggf. um Steuern.

Diese Marketing-/Werbemitteilung stellt keine Anlageberatung, kein Angebot zur Zeichnung bzw. zum Kauf oder Verkauf von Finanzinstrumenten dar und ersetzt auch keine Anlageberatung. Als Marketingmitteilung/Werbemitteilung unterliegt sie nicht allen gesetzlichen Anforderungen zur Gewährleistung der Unvoreingenommenheit von Finanzanalysen und dem Verbot des Handels vor der Veröffentlichung von Finanzanalysen. Die jeweiligen Anlegerinformationen/Zeichnungsbedingungen in deutscher Sprache (Basisprospekt, endgültige Bedingungen, Prospekt, PRIIPs-BIB, vereinfachter Prospekt, u. dgl.) sind die einzig verbindlichen Dokumente. Sie erhalten diese bei der BTV Vier Länder Bank AG, Stadtforum 1, 6020 Innsbruck, bzw. BTV Vier Länder Bank AG, Zweigniederlassung Deutschland, Neuhauser Straße 5, 80331 München bzw. BTV Vier Länder Bank AG, Innsbruck, Zweigniederlassung Staad, Hauptstrasse 19, 9422 Staad.

### **Haftungsausschluss**

Die Beiträge in dieser Publikation dienen lediglich der Information. Die BTV prüft ihr Informationsangebot sorgfältig. Bitte beachten Sie, dass Einschätzungen und Bewertungen die Meinung des jeweiligen Verfassers zum Zeitpunkt der Erstellung bzw. Ausarbeitung reflektieren und für die Richtigkeit und den Eintritt eines bestimmten Erfolges keine Gewähr übernommen wird.

### **Risikohinweis**

Beachten Sie bitte, dass ein Investment in Finanzinstrumente mit Risiken, wie Kursschwankungen oder Vermögensverlusten, verbunden sein kann.

#### **Hauptsitz**

BTV Vier Länder Bank AG;  
Rechtsform: Aktiengesellschaft;  
Sitz in Innsbruck;  
registriert beim Landes- als  
Handelsgericht Innsbruck unter FN  
32942 w

#### **Zweigniederlassung Deutschland**

BTV Vier Länder Bank AG,  
Zweigniederlassung Deutschland;  
Rechtsform: Aktiengesellschaft; Sitz und  
Amtsgericht: München (HRB 255942);  
Verantw. Leiter\*in: Sandra Herrmann,  
Mag. Peter Kofler

#### **Zweigniederlassung Schweiz**

BTV Vier Länder Bank AG, Innsbruck,  
Zweigniederlassung Staad

BTV Vier Länder Bank AG (Hauptsitz);  
Sitz: Innsbruck; Firmenbuchnummer:  
32942 w; Firmenbuchgericht: Innsbruck;  
Vorstand: Vorsitzender Gerhard  
Burtscher, Silvia Vicente, Dr. Hansjörg  
Müller, Mario Pabst, Dr. Markus Perschl,  
MBA; stellvertretendes Mitglied:  
Christoph Meister;  
Aufsichtsratsvorsitzender: Hanno Ulmer