

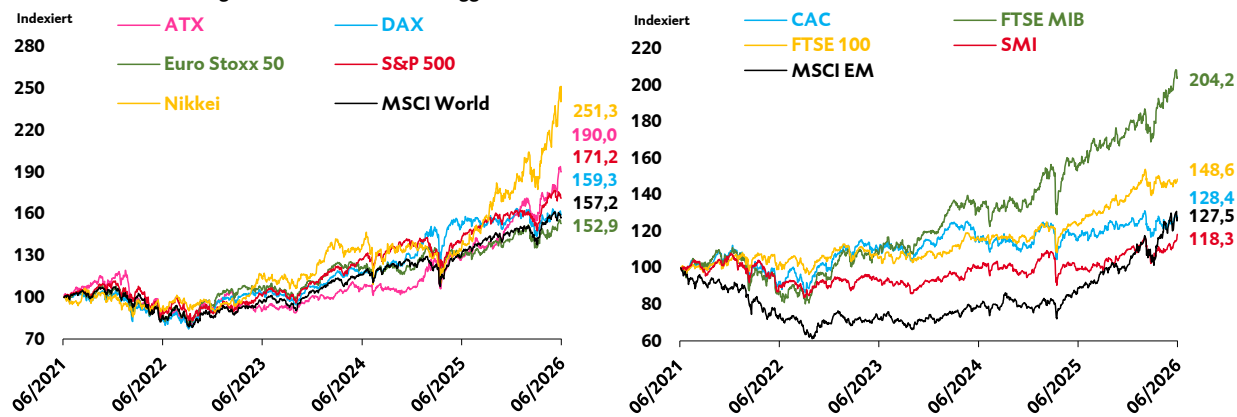
Marktüberblick

Die in diesem Beitrag verwendeten Fach- und Finanzbegriffe werden unter www.btv.at/glossar ausführlich erklärt.

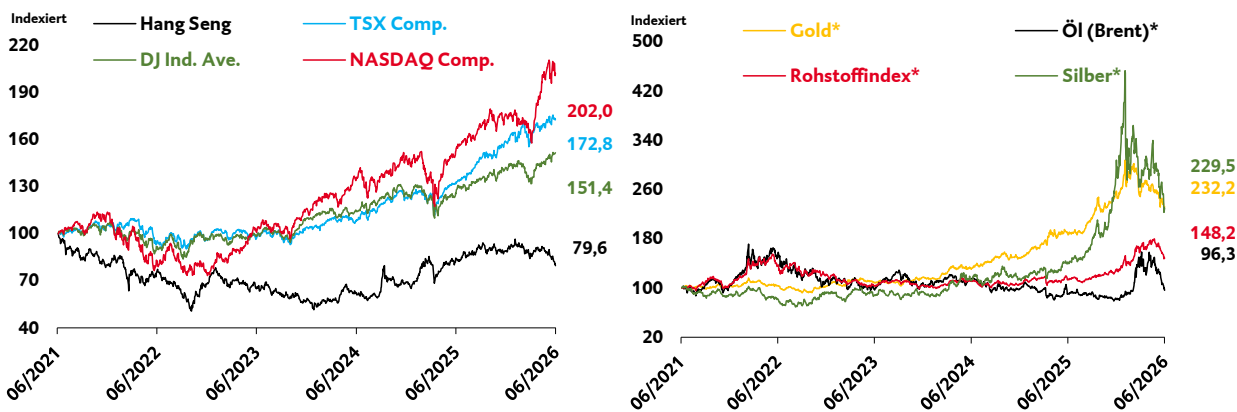
Aktienindizes (in Lokalwährung)	Performance in %			
	AKTUELL	5 J. p. a.	1 J.	YTD
Europa				
Eurostoxx 50 (EUR)	6.222	12,15	22,06	7,43
ATX (EUR)	6.406	17,98	51,47	20,27
DAX (EUR)	24.671	9,58	4,32	0,74
CAC (EUR)	8.385	8,10	14,38	2,89
FTSE MIB (EUR)	51.265	20,58	36,04	14,06
FTSE 100 (GBP)	10.508	21,01	45,64	5,81
SMI (CHF)	14.173	11,96	24,08	6,82
USA				
DJ Ind. Ave. (USD)	51.876	10,63	21,57	7,93
S&P 500 (USD)	7.354	13,02	21,17	7,43
NASDAQ Comp. (USD)	25.298	12,84	26,23	8,84

Aktienindizes (in Lokalwährung)	Performance in %			
	AKTUELL	5 J. p. a.	1 J.	YTD
Sonstige				
MSCI World (USD)	4.744	11,58	21,06	7,09
MSCI EM (USD)	1.706	7,38	42,37	21,51
MSCI World (EUR)	425	10,46	22,34	10,37
Nikkei 225 (JPY)	69.361	21,33	78,35	37,79
Hang Seng (HKD)	22.672	-1,49	-4,02	-11,54
TSX Comp. (CAD)	34.980	14,91	33,96	10,31
Rohstoffe				
Gold* (USD)	4.089	18,08	22,86	-5,34
Öl Brent* (USD)	72	-1,13	4,00	18,31
Silber* (USD)	59	17,78	61,36	-17,46
Rohstoffindex* (USD)	254	12,17	34,89	19,05

Quelle: Bloomberg; Stand: 26.06.2026. Veränderung in den vergangenen 5 Jahren pro Jahr, in den vergangenen 12 Monaten und seit Jahresanfang (YTD). Wertentwicklungen der Vergangenheit bieten keine Gewähr für künftige Ereignisse oder Entwicklungen. * Gold, Silber sowie Erdöl der Sorte Brent werden durch den Kassakurs dargestellt. Der Rohstoffindex wird durch den Bloomberg Commodity ex-Agriculture and Livestock Index repräsentiert. Wenn Finanzinstrumente in fremder Währung notieren, kann infolge von Währungsschwankungen die Rendite steigen oder fallen. Die angeführten Wertentwicklungen verringern sich um Kosten wie Provisionen, Gebühren und sonstige Entgelte, deren Höhe Sie dem Schalter- und Preisaushang entnehmen können sowie ggf. um Steuern.



Quelle: Bloomberg; Stand: 26.06.2026. Wertentwicklungen der Vergangenheit bieten keine Gewähr für künftige Ereignisse oder Entwicklungen. Wertentwicklung in Lokalwährung (siehe Tabelle oben). Wenn Finanzinstrumente in fremder Währung notieren, kann infolge von Währungsschwankungen die Rendite steigen oder fallen. Die angeführten Wertentwicklungen verringern sich um Kosten wie Provisionen, Gebühren und sonstige Entgelte, deren Höhe Sie dem Schalter- und Preisaushang entnehmen können sowie ggf. um Steuern.



Quelle: Bloomberg; Stand: 26.06.2026. Wertentwicklungen der Vergangenheit bieten keine Gewähr für künftige Ereignisse oder Entwicklungen. * Gold, Silber sowie Erdöl der Sorte Brent werden durch den Kassakurs dargestellt. Der Rohstoffindex wird durch den Bloomberg Commodity ex-Agriculture and Livestock Index repräsentiert. Wertentwicklung in Lokalwährung (siehe Tabelle oben). Wenn Finanzinstrumente in fremder Währung notieren, kann infolge von Währungsschwankungen die Rendite steigen oder fallen. Die angeführten Wertentwicklungen verringern sich um Kosten wie Provisionen, Gebühren und sonstige Entgelte, deren Höhe Sie dem Schalter- und Preisaushang entnehmen können sowie ggf. um Steuern.

Marktüberblick

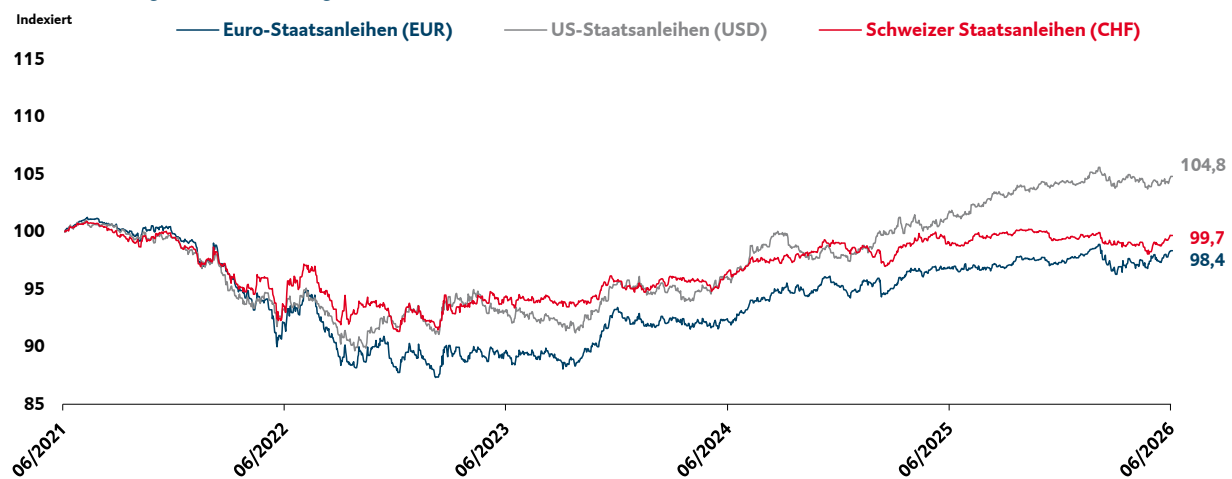
Die in diesem Beitrag verwendeten Fach- und Finanzbegriffe werden unter www.btv.at/glossar ausführlich erklärt.

Anleiherenditen in %

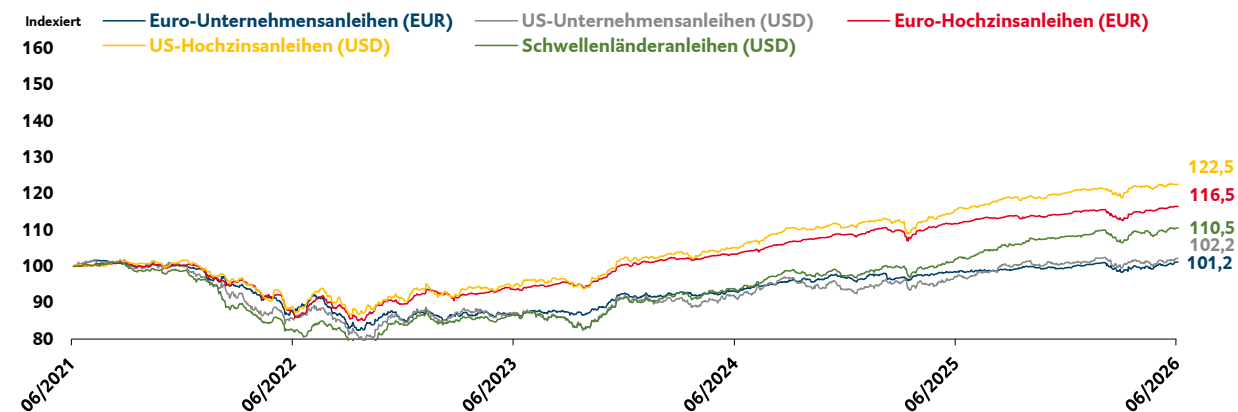
Staatsanleihen	2 J.	3 J.	5 J.	10 J.
Deutschland	2,51	2,51	2,59	2,85
Österreich	2,54	2,63	2,72	3,11
USA	4,09	4,09	4,13	4,37
Schweiz	0,00	0,03	0,08	0,24
Unternehmensanleihen	IG*	HY*	Financial IG*	
Eurozone	3,66	5,87	3,72	
USA	5,14	7,21	5,04	
Global	4,66	6,95	4,55	

Quelle: Bloomberg; Stand: 29.06.2026. * IG = Investment Grade, HY = Hochzins. Die angeführten Renditen verringern sich um Kosten wie Provisionen, Gebühren und sonstige Entgelte, deren Höhe Sie dem Schalter- und Preisaushang entnehmen können sowie ggf. um Steuern.

Performance ausgewählter Anleihesegmente



Quelle: Bloomberg; Stand: 26.06.2026. Wertentwicklungen der Vergangenheit bieten keine Gewähr für künftige Ereignisse oder Entwicklungen. Wertentwicklung in Lokalwährung (siehe Grafik). Wenn Finanzinstrumente in fremder Währung notieren, kann infolge von Währungsschwankungen die Rendite steigen oder fallen. Die Staatsanleiheindizes werden durch den jeweiligen Bloomberg Barclays Total Return Index dargestellt. Die angeführten Wertentwicklungen verringern sich um Kosten wie Provisionen, Gebühren und sonstige Entgelte, deren Höhe Sie dem Schalter- und Preisaushang entnehmen können sowie ggf. um Steuern.



Quelle: Bloomberg; Stand: 26.06.2026. Wertentwicklungen der Vergangenheit bieten keine Gewähr für künftige Ereignisse oder Entwicklungen. Wertentwicklung in Lokalwährung (siehe Grafik). Wenn Finanzinstrumente in fremder Währung notieren, kann infolge von Währungsschwankungen die Rendite steigen oder fallen. Die Anleiheindizes werden durch den jeweiligen Bloomberg Barclays Total Return Index dargestellt. Die angeführten Wertentwicklungen verringern sich um Kosten wie Provisionen, Gebühren und sonstige Entgelte, deren Höhe Sie dem Schalter- und Preisaushang entnehmen können sowie ggf. um Steuern.

Diese Marketing-/Werbemitteilung stellt keine Anlageberatung, kein Angebot zur Zeichnung bzw. zum Kauf oder Verkauf von Finanzinstrumenten dar und ersetzt auch keine Anlageberatung. Als Marketingmitteilung/Werbemitteilung unterliegt sie nicht allen gesetzlichen Anforderungen zur Gewährleistung der Unvoreingenommenheit von Finanzanalysen und dem Verbot des Handels vor der Veröffentlichung von Finanzanalysen. Die jeweiligen Anlegerinformationen/Zeichnungsbedingungen in deutscher Sprache (Basisprospekt, endgültige Bedingungen, Prospekt, PRIIPs-BIB, vereinfachter Prospekt, u. dgl.) sind die einzig verbindlichen Dokumente. Sie erhalten diese bei der BTV Vier Länder Bank AG, Stadtforum 1, 6020 Innsbruck, bzw. BTV Vier Länder Bank AG, Zweigniederlassung Deutschland, Neuhauser Straße 5, 80331 München bzw. BTV Vier Länder Bank AG, Innsbruck, Zweigniederlassung Staad, Hauptstrasse 19, 9422 Staad.

Haftungsausschluss

Die Beiträge in dieser Publikation dienen lediglich der Information. Die BTV prüft ihr Informationsangebot sorgfältig. Bitte beachten Sie, dass Einschätzungen und Bewertungen die Meinung des jeweiligen Verfassers zum Zeitpunkt der Erstellung bzw. Ausarbeitung reflektieren und für die Richtigkeit und den Eintritt eines bestimmten Erfolges keine Gewähr übernommen wird.

Risikohinweis

Beachten Sie bitte, dass ein Investment in Finanzinstrumente mit Risiken, wie Kursschwankungen oder Vermögensverlusten, verbunden sein kann.

Hauptsitz

BTV Vier Länder Bank AG;
Rechtsform: Aktiengesellschaft;
Sitz in Innsbruck;
registriert beim Landes- als
Handelsgericht Innsbruck unter FN
32942 w

Zweigniederlassung Deutschland

BTV Vier Länder Bank AG,
Zweigniederlassung Deutschland;
Rechtsform: Aktiengesellschaft; Sitz und
Amtsgericht: München (HRB 255942);
Verantw. Leiter*in: Sandra Herrmann,
Mag. Peter Kofler

Zweigniederlassung Schweiz

BTV Vier Länder Bank AG, Innsbruck,
Zweigniederlassung Staad

BTV Vier Länder Bank AG (Hauptsitz);
Sitz: Innsbruck; Firmenbuchnummer:
32942 w; Firmenbuchgericht: Innsbruck;
Vorstand: Vorsitzender Gerhard
Burtscher, Silvia Vicente, Dr. Hansjörg
Müller, Mario Pabst, Dr. Markus Perschl,
MBA; stellvertretendes Mitglied:
Christoph Meister;
Aufsichtsratsvorsitzender: Hanno Ulmer