The background of the slide is a photograph of an industrial factory floor, featuring robotic arms and machinery. The entire image is overlaid with a semi-transparent blue filter. The main text is positioned on the left side of the slide.

Zukunftsfähig. Werte. Schaffen.

BTV Vier Länder Bank AG
Juni 2026

1. Unternehmensporträt
2. Unsere Philosophie
3. Bilanz und GuV
4. Funding
5. Deckungsstock
6. Fazit
7. Kontakte

An aerial photograph of a modern, multi-story office building with a white facade and large windows. The building is situated in an urban environment with a parking lot in the foreground containing several cars and bicycles. In the background, there are mountains and other buildings. The image is overlaid with a semi-transparent blue filter.

Unternehmens porträt

Gemeinsam gestalten wir Zukunft

Gründung

Am 8. April wird eine Aktiengesellschaft unter dem Namen „Bank für Tirol und Vorarlberg“ gegründet.



Verbund der 3 Banken Gruppe

Oberbank AG, BKS Bank AG und BTV bilden heute gemeinsam die 3 Banken Gruppe.

Erste „West-Bank“ an der Wiener Börse: BTV
„Geheimtip“ für Ländle-Anleger
Aus Wienerbericht Erich Ottner

Die Marke BTV

Der Markenauftritt wird auf BTV Vier Länder Bank geändert.

Strategie 2030



Eine starke Bank in vier Ländern

Dies wird mit der Umfirmierung in „BTV Vier Länder Bank AG“ zum Ausdruck gebracht.

1904



1924

Das Wunder vom Inn

Die BTV kann ihren Kund*innen als einzige regionale Aktienbank die Spareinlagen ausbezahlen.

1952

3 Banken Gruppe

1986

Notierung an der Wiener Börse

Seit 1986 notiert die BTV als einzige regionale Bank Westösterreichs an der Wiener Börse.

2011

BTV VIER LÄNDER BANK

2020

„Zukunftsfähig. Werte. Schaffen.“

Der Vorstand stellt mit der neuen Ausrichtung die Weichen für die Zukunft.

2025

BTV VIER LÄNDER BANK

Vier Länder, eine Bank

Wir sind Bankpartner in einem der attraktivsten Wirtschaftsräume Europas und bieten länderübergreifende Lösungen digital und analog an.

Unser Marktgebiet, in dem wir mit 36 Standorten vertreten sind, erstreckt sich von Tirol, Vorarlberg und Wien über Süddeutschland und die deutschsprachige Schweiz bis nach Südtirol.



Wirtschaftsentwicklung im BTV Land



Tirol schneidet im AT-Vergleich gut ab und kann Rezession vermeiden; Wirtschaftsleistung stagniert
→ **1,5 % in 2025**



Arbeitslosenquote in Tirol und Vorarlberg unter dem AT-Schnitt
→ **4,5 % bzw. 6,1 % in 2025**



Tirol mit den meisten Nächtigungen im Österreichvergleich
→ **über 50 Mio. in 2025**



Tirol bietet eine Vielzahl von universitären Ausbildungen
→ **aktuell rund 37.000 Studierende**



Baden-Württemberg als exportstärkstes deutsches Bundesland
→ **241,4 Mrd. € in 2025**



Bayern und Baden-Württemberg als besonders innovative Regionen in der EU
→ **135 bzw. 95 Patente/100.000 Einwohner in 2025**

Der DACH-Raum: attraktiver Wirtschaftsraum innerhalb Europas

Konjunkturdaten	Österreich	Deutschland	Schweiz	Eurozone
BIP-Wachstum (2025)	0,7 %	0,2 %	1,3 %	1,4 %
Inflation (2025)	3,5 %	2,3 %	0,2 %	2,1 %
Arbeitslosigkeit (2025)	5,7 %	6,3 %	2,9 %	6,4 %
Staatsschulden in % des BIP (2024)	79,9 %	62,2 %	37,5 %	87,1 %
Haushaltssaldo in % des BIP (2024)	-4,7 %	-2,7 %	0,5 %	-3,1 %

Rating	Rating S&P	Ausblick S&P
Österreich	AA+	stabil
Deutschland	AAA	stabil
Schweiz	AAA	stabil
EU	AA+	stabil

BTV auf einen Blick



Geschäftsmodell


Firmenkund*innen

Privatkund*innen
**Finanzieren
& Absichern**

 Finanzierung –
Betriebsmittel, Investitionen,
Strukturierte, Konsortial, Mezzanin

 Absicherung –
Bankgarantien, Außen-
handel, Währungs- und
Zinsmanagement

Immobilienkredit

Konsumkredit

Förderungen

Leasing

Förderungen

Anlegen

Kurzfristige Anlage

Spezialfondsmanagement

Asset Management

Individuelle Wertpapieranlage

Mittel-, langfristige Anlage

Liquiditätsmanagement

Beratungsmandat

Sparen

**Zahlungs-
verkehr**

Zahlungsverkehr

Cash Management

Konto und Karten

Internetbanking und Apps

**Vorsorgen &
Versichern**

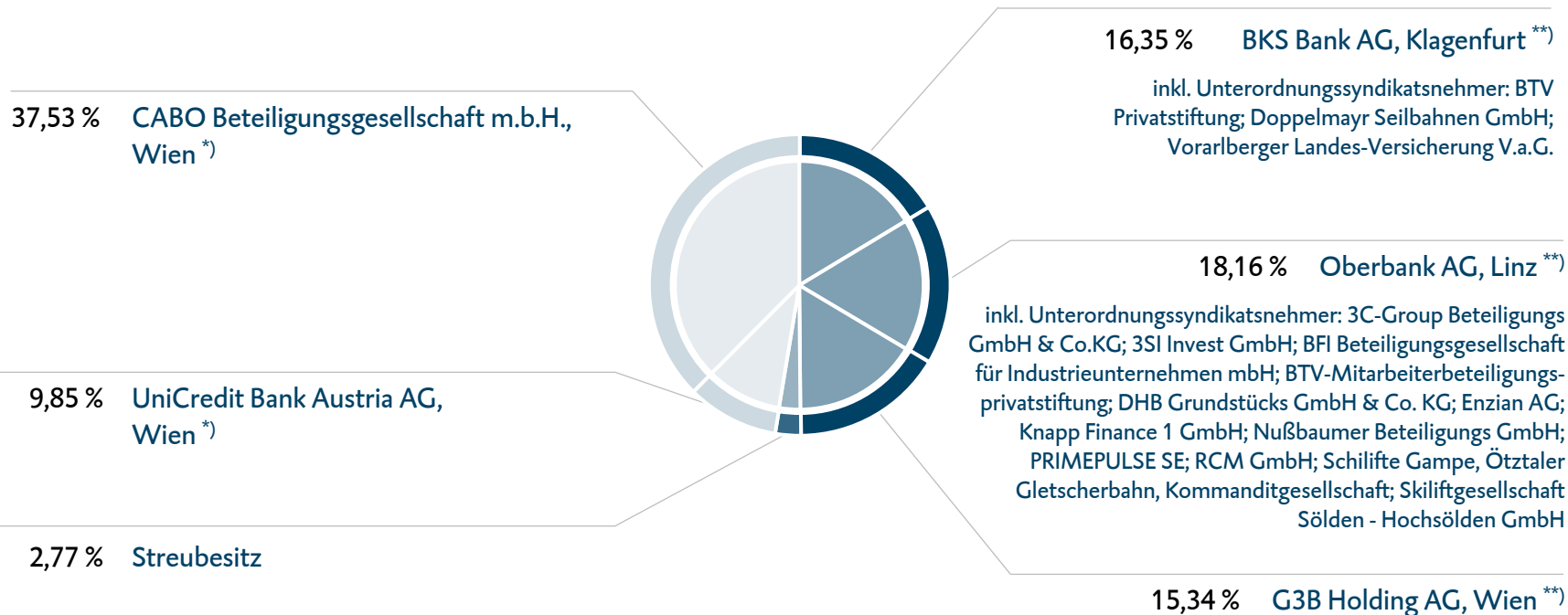
Betriebliche Vorsorge

Sachversicherung

Lebensversicherung

Pensions- und Risikovorsorge

BTV Aktionärsstruktur 31.12.2025



*) konzernmäßig verbunden

**) Aktionäre, die Parteien des Syndikatsvertrages – Anteil des Syndikats: 49,85 %

Ausgewählte Beteiligungen





Unsere

Philosophie

Das Strategierad der BTV mit allen Handlungsfeldern

Markt und Umfeld

Wirtschaft ist nicht romantisch.

- Intensiver Wettbewerb
- Zunehmende Regulierung
- Digitalisierung und Innovation
- Markttransparenz
- Steigende Kundenanforderungen

Wertekreislauf

Der Markt ist in Bewegung. Wir auch.



Handlungsfelder



Stärken und Assets

Wir agieren aus einer Position der Stärke.

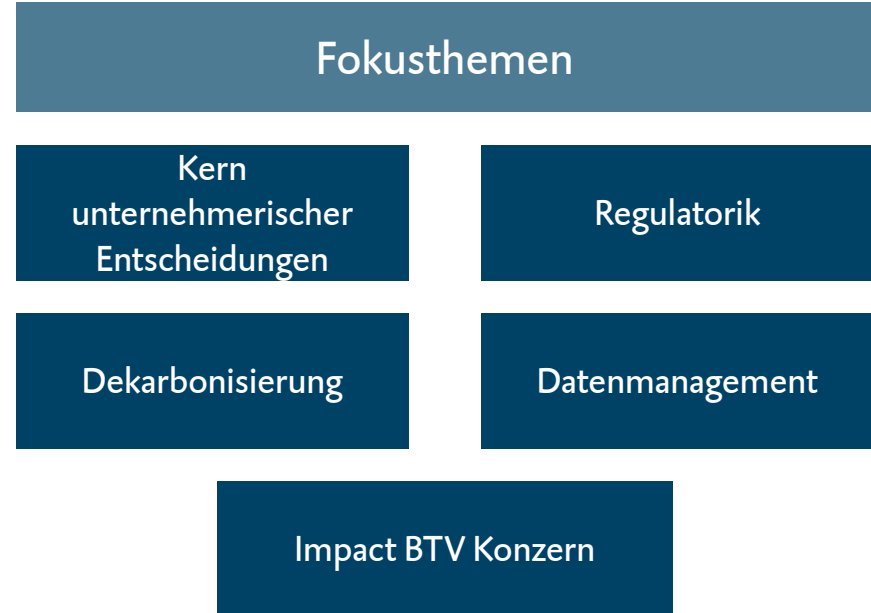
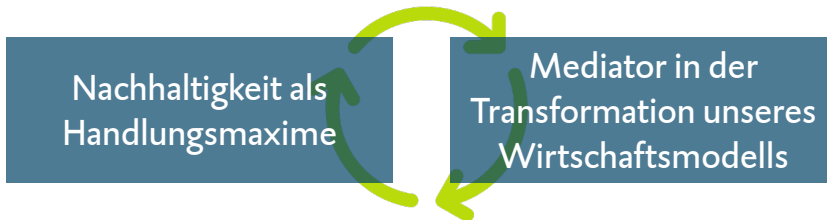
- Unternehmerische Grundhaltung
- Engagement
- Eigenständigkeit
- Mut zur Meinung
- Vertrauen und Beratungsqualität
- Vier-Länder-Bank
- Wer will und kann, der darf.

Sinn und Identität

- BTV = ein Unternehmen mit Geist & Haltung
- BTV = erfrischend & konservativ
- BTV = quantitative WERTE (Kreislauf)
- BTV = qualitative GrundWERTE
- BTV = bewusste Kulturentwicklung
- BTV = Fortschritt & Stabilität durch Bewegung
- BTV = Lust auf Zukunft

Nachhaltigkeitsstrategie

- Die BTV ist sich der **Herausforderungen**, die in den Bereichen ESG auf sie zukommt, **bewusst** und integriert diese in ihr Betreuungsverständnis und die unternehmerischen Entscheidungsprozesse.
- Wir nehmen eine **aktive Rolle** ein, wenn es um die Finanzierung der **Transformation** hin zu einem **nachhaltigeren Wirtschaftsmodell** geht.

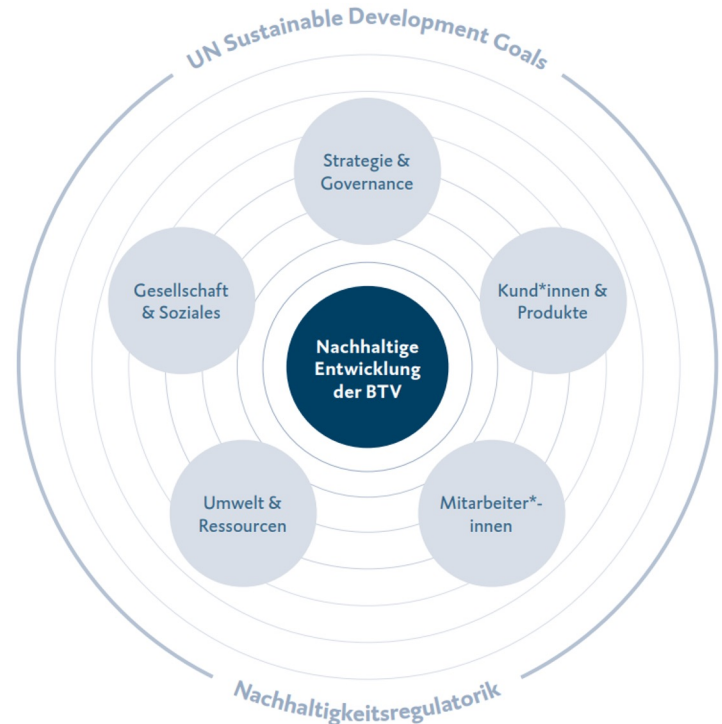


Nachhaltige Entwicklung der BTV

- Nachhaltigkeit ist ein Querschnittsthema.
- Es kann, sowohl auf strategischer wie auch auf operationeller Ebene, nicht isoliert in einer Nachhaltigkeitsstrategie oder dezidierten Organisationseinheiten bearbeitet werden.



**Definition von fünf Wirkungsfeldern
inkl. Zielen und KPIs.**



Nachhaltige Entwicklung der BTV

Wirkungsfelder – Auszug KPIs

Kategorie	KPI	31.12.24	31.12.25	Ziel 2025	Ziel 2030
Kund*innen & Produkte	Nettowachstum nachhaltige Finanzierung in % vom Aktiv-Nettovolumenswachstum	49,9%	47,5%	33,3%	66,7%
Umwelt & Ressourcen	%-Anteil E-, Wasserstoff- und Hybrid-Fahrzeuge am gesamten Fuhrpark	22,3%	26,6%	20,0%	50,0%
Mitarbeiter*innen	Frauen in Führungsaufgaben	31,8%	32,2%	30,0%	40,0%
Gesellschaft & Soziales	Anzahl der geleisteten Stunden von Mitarbeiter*innen im Rahmen der BTV Einsatzstaffel	489	501	300	325

Nachhaltige Entwicklung der BTV

Emissionen

THG Emissionen in tCO ₂ eq	2024	2025	Vdg.
Scope 1 THG-Emissionen	4.805	4.987	+3,8%
Location-based Scope 2 THG-Emissionen	5.690	4.807	-15,5%
Market-based Scope 2 THG-Emissionen	68	69	+2,8%
Scope 3 THG-Emissionen	2.867.459	2.812.114	-1,9%
Scope 3 THG-Emissionen exkl. 3.15 Investitionen (finanzierte Emissionen)	3.761	3.521	-6,4%

Nachhaltige Entwicklung der BTV

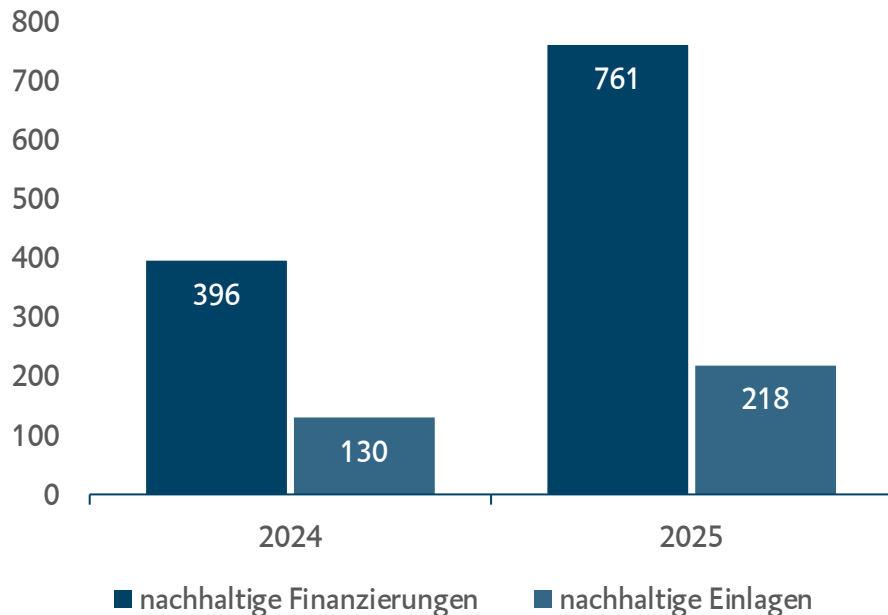
EU-Taxonomie

			2024	2025	Vdg.
Umsatz- basiert	Bestand (Stock)	Taxonomiekonforme Bruttobuchwerte (Mio. €)	36,08	58,29	+22,21
		GAR*	1,21%	1,91%	+0,70%
	Zuflüsse (Flow)	Taxonomiekonforme Bruttobuchwerte (Mio. €)	1,65	7,97	+6,32
		GAR*	0,99%	4,55%	+3,56%
CapEx- basiert	Bestand (Stock)	Taxonomiekonforme Bruttobuchwerte (Mio. €)	42,74	66,73	+24,00
		GAR*	1,43%	2,18%	+0,76%
	Zuflüsse (Flow)	Taxonomiekonforme Bruttobuchwerte (Mio. €)	1,33	8,00	+6,67
		GAR*	0,80%	4,57%	+3,77%

*Die Berechnung der GAR 2024 wurde auf Basis der aktuellen Offenlegungsvorgaben (Omnibus/cut the red tape) aktualisiert
 Weitere Infos siehe [konsolidierte nichtfinanzielle Erklärung](#)

Sustainable Finance Framework

in Mio. €



Starker Anstieg nachhaltiger Finanzierungen wie Einlagen

2025 wurde ein Schwerpunkt in der Aufarbeitung des Finanzierungsbestandes in Hinblick auf die Nachhaltigkeitseigenschaften gelegt. Insbesondere im Immobilienbereich konnten durch die Verbesserung der Datenbasis (Energieausweise) signifikante Zuwächse verzeichnet werden.

Bilanz & GuV

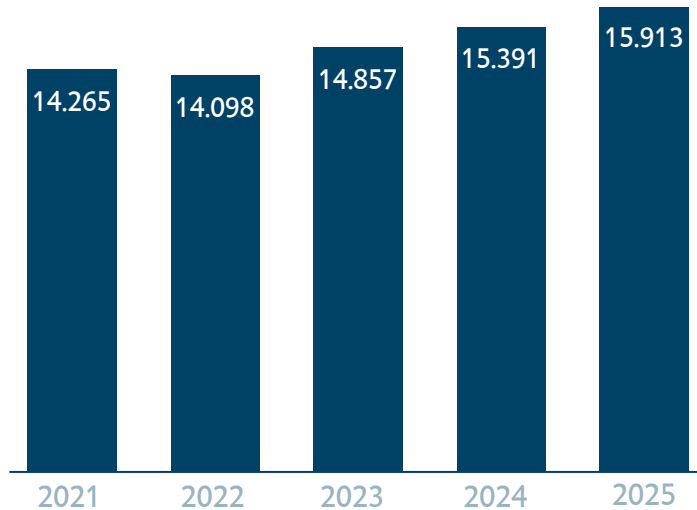
BTV Geschäftsentwicklung

Bilanz in Mio. €	31.12.2021	31.12.2022	31.12.2023	31.12.2024	31.12.2025	Δ 2024/2025
Kundenforderungen	8.081	8.452	8.615	8.794	9.041	+2,8 %
Primärmittel*	9.394	9.743	10.653	11.458	11.854	+3,5 %
Eigenkapital	1.881	2.074	2.284	2.488	2.640	+6,1 %
Bilanzsumme	14.265	14.098	14.857	15.391	15.913	+3,4 %
Betreute Kundengelder	17.422	17.092	18.450	20.335	21.969	+8,0 %

* Kundeneinlagen und verbrieftete Verbindlichkeiten

BTV Geschäftsentwicklung

Entwicklung Bilanzsumme in Mio. €

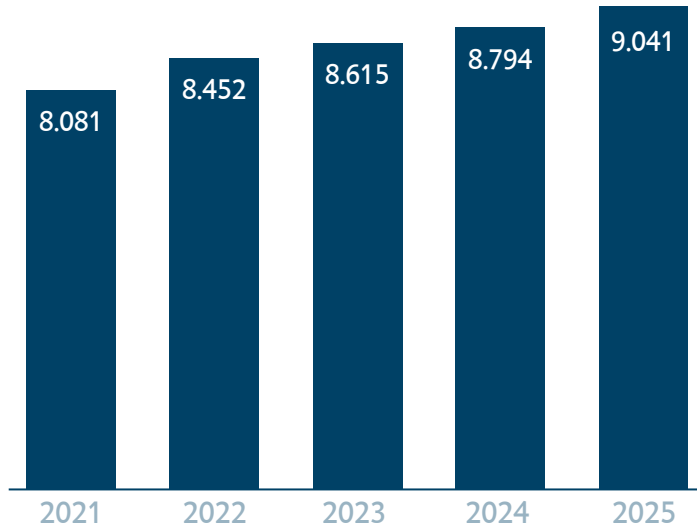


Operativ auf Wachstumskurs

Unterstützt durch die erfreuliche Entwicklung sowohl bei den Kundenforderungen als auch den Primärmittel konnte erneut ein Anstieg der Bilanzsumme erreicht werden.

Forderungen an Kund*innen

Entwicklung Volumen in Mio. €



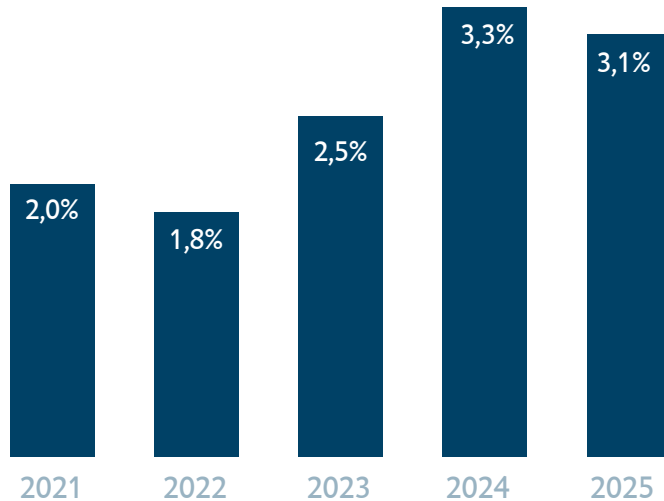
Kontinuierliches Kreditwachstum

Der Erfolg bei den Kundenforderungen steht im direkten Zusammenhang mit der engen Begleitung der Kund*innen durch die BTV Betreuer*innen.

Der Wachstumstreiber war das Firmenkundengeschäft.

Forderung an Kund*innen

Entwicklung Non-Performing-Loans-Ratio



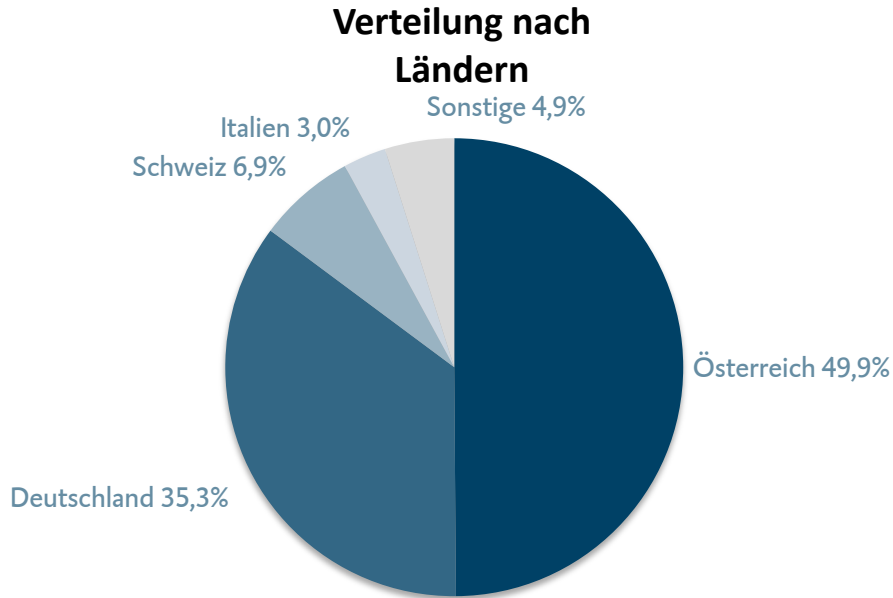
Moderater Rückgang der NPL-Ratio

Trotz des herausfordernden wirtschaftlichen Umfelds hat sich die NPL-Ratio verbessert.

Im Branchenvergleich liegt die NPL-Quote dank der risikobewussten Kreditvergabe weiterhin auf einem guten Niveau.

Kreditrisiko nach Ländern

Forderungen an Kreditinstitute sowie an Kund*innen, sonstiges Finanzvermögen und Garantien

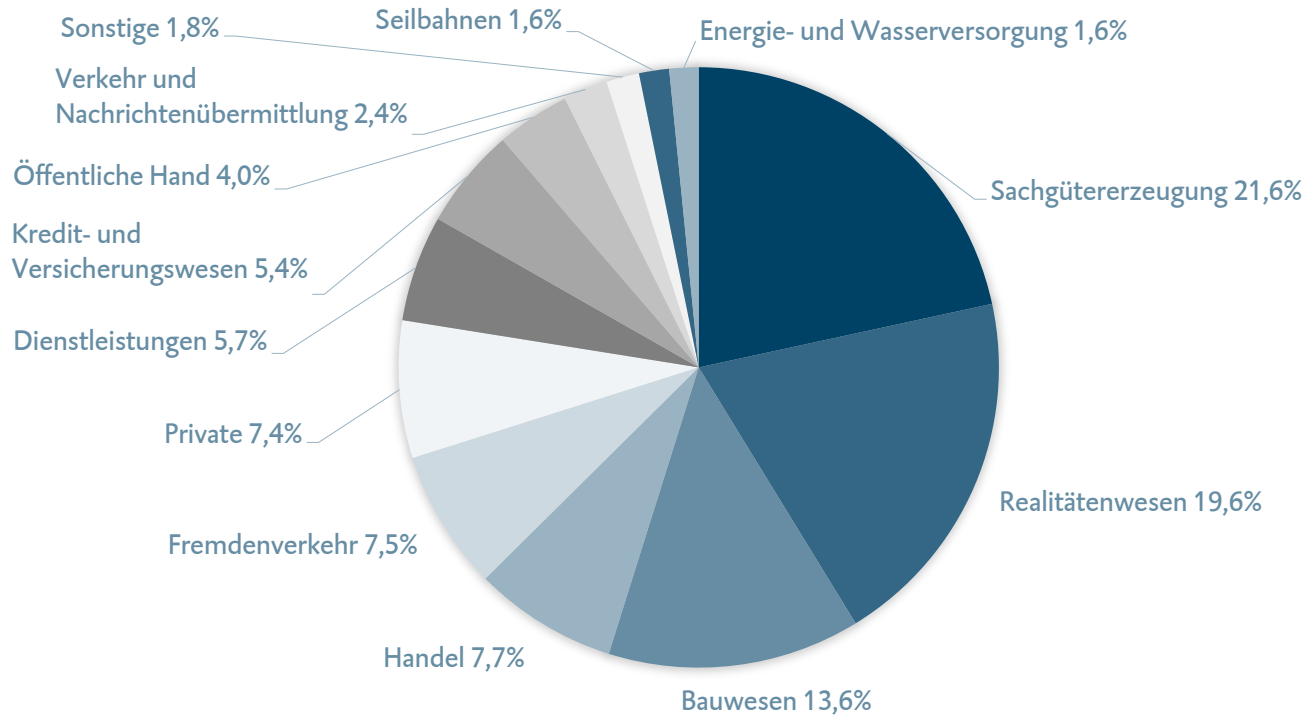


Investieren in die Region

95,1 % des Kreditrisikos in Österreich, Deutschland, Schweiz und Italien.

Kreditrisiko nach Wirtschaftszweigen

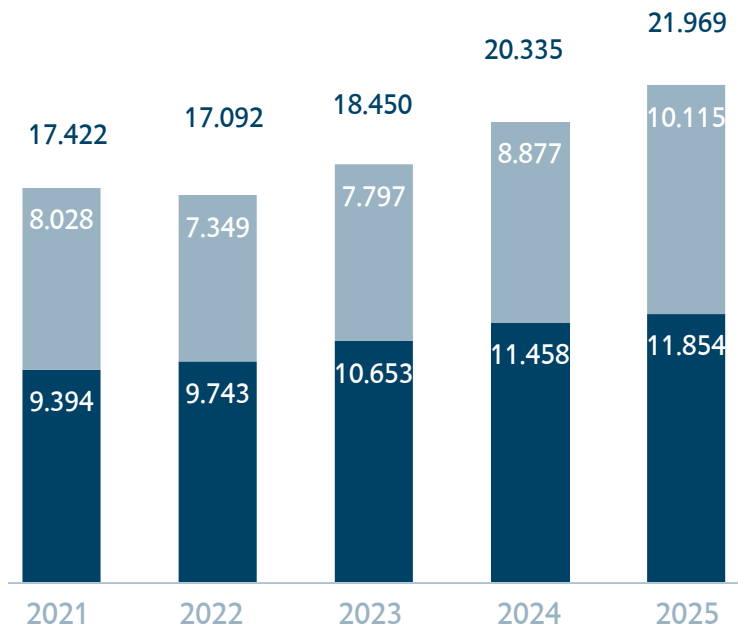
Forderungen an Kreditinstitute sowie an Kund*innen, sonstiges Finanzvermögen und Garantien



**Gut diversifiziertes
Kreditportfolio**

Das Kreditportfolio
spiegelt die
Wirtschaftsstruktur der
BTV Märkte wider.

Betreute Kundengelder in Mio. €



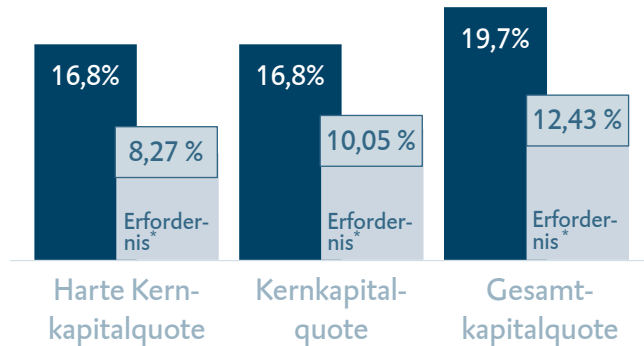
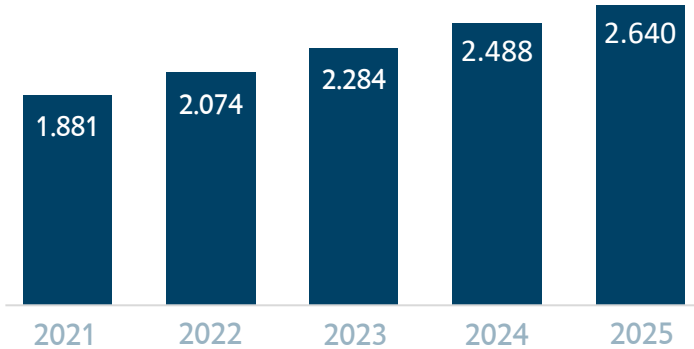
Starkes Kundenvertrauen

Das Wertpapiergeschäft zählt zu den Stärken der BTV. Bei den Depotvolumen konnte ein deutlicher Zuwachs verzeichnet werden.

Hohes Kundengeldvolumen stärkt Eigenständigkeit

Das hohe Vertrauen der Kund*innen in die BTV spiegelt sich auch in der Entwicklung der Primärmittel wider.

Eigenkapital in Mio. €



Solides Eigenkapital

Die Eigenkapitalausstattung bietet Kund*innen Sicherheit und ermöglicht der BTV diese langfristig zu begleiten. Aufgrund des guten operativen Ergebnisses konnte das Eigenkapital weiter gestärkt werden.

Die BTV übererfüllt das gesetzliche Kapitalerfordernis deutlich.

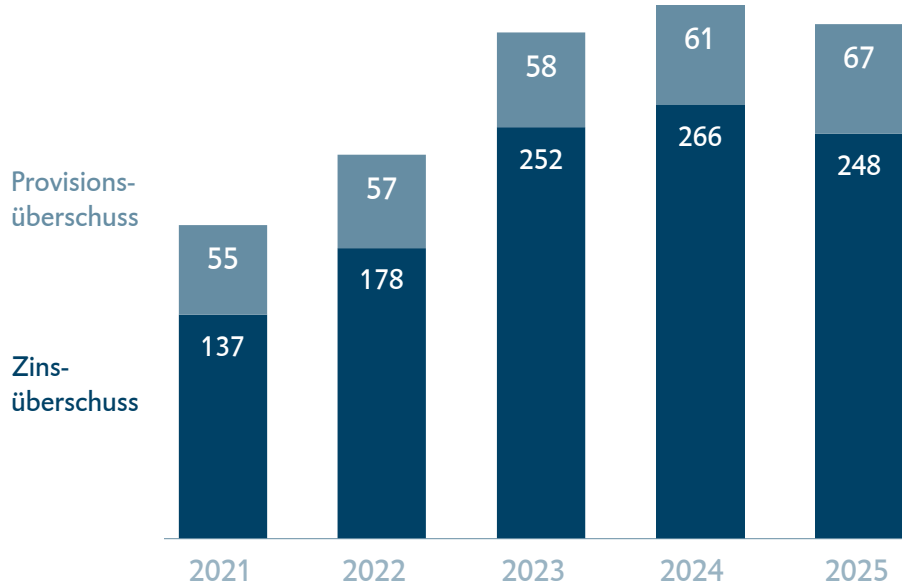
Starker Anstieg der Kapitalquoten durch das gute Ergebnis sowie den Rückgang des Gesamtrisikobetrages.

* Gesetzliches Erfordernis inkl. SREP-Aufschlag

BTV Erfolgsentwicklung

in Mio. €	31.12.2021	31.12.2022	31.12.2023	31.12.2024	31.12.2025	Δ 2024/2025
Zinsüberschuss	137	178	252	266	248	-6,9 %
Provisionsergebnis	55	57	58	61	67	+9,0 %
Risikovorsorge	-23	-25	-32	-39	-39	-0,3 %
Verwaltungsaufwand	-183	-217	-239	-268	-280	+4,6 %
At-equity-Bewertung	57	29	92	93	80	-14,8 %
Sonstiger betrieblicher Erfolg	45	85	105	152	106	-30,3 %
Jahresüberschuss vor Steuern	93	104	229	265	183	-30,8 %
Konzernjahresüberschuss	82	83	196	224	158	-29,5 %

Zins- und Provisionsergebnis in Mio. €

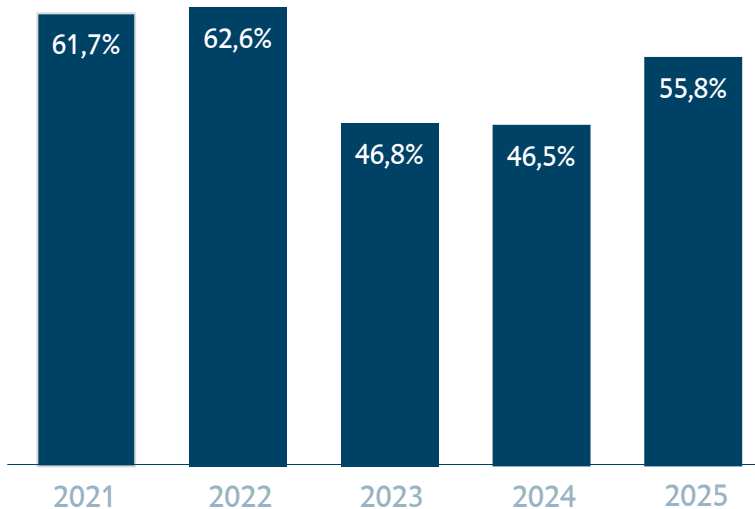


Kontinuierliche Ergebnisentwicklung

Das Provisionsergebnis konnte deutlich gesteigert werden. Maßgebliche Säulen sind das Wertpapiergeschäft und der Zahlungsverkehr.

Trotz niedrigerem Zinsniveau wurde nur ein leichter Rückgang der Zinsergebnisses verzeichnet. Ein entscheidender Faktor für das robuste Ergebnis war der Anstieg der Kundenforderungen sowie der Primäreinlagen.

Kostenstruktur: Cost-Income-Ratio



Cost-Income-Ratio auf gutem Niveau

Im Zuge des Ergebnisrückgangs auch ein Anstieg der CIR ersichtlich (inkl. der vollkonsolidierten Beteiligungen aus dem Tourismussektor). Mit 55,8% dennoch auf einem guten Niveau im Branchenvergleich.

Kennzahlen

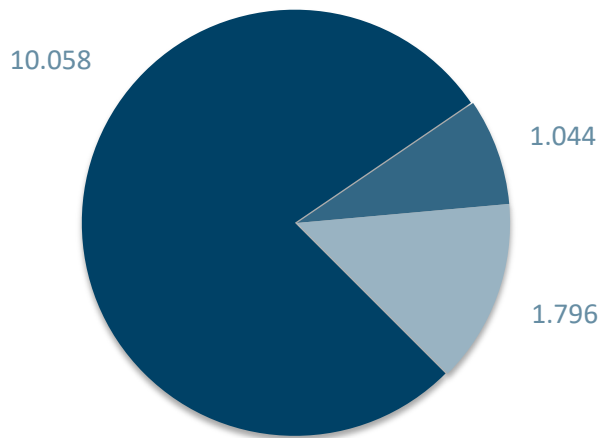
	2021	2022	2023	2024	2025	Δ 2024/2025
Kernkapitalquote gem. CRR	13,6 %	14,6 %	15,0 %	15,6 %	16,8 %	+1,2 %-Punkte
Gesamtkapitalquote gem. CRR	16,5 %	17,3 %	17,6 %	18,1 %	19,7 %	+1,6 %-Punkte
Non-Performing-Loans-Ratio	2,0 %	1,8 %	2,5 %	3,3 %	3,1 %	-0,2 %-Punkte
Cost-Income-Ratio	61,7 %	62,6 %	46,8 %	46,5 %	55,8 %	+9,3 %-Punkte
LCR	190,7 %	201,1 %	224,3 %	189,7 %	201,0 %	+11,3 %-Punkte
NSFR	135,5 %	133,2 %	134,4 %	136,6 %	137,1 %	+0,5 %-Punkte
Eigenkapitalrendite vor Steuern	5,0 %	5,3 %	10,5 %	11,1 %	7,1 %	-4,0 %-Punkte

A hand is shown dropping a coin into a glass jar that is already filled with several coins. The scene is set against a blurred background, and the entire image has a blue tint. The word 'Funding' is overlaid in large white letters on the left side of the image.

Funding

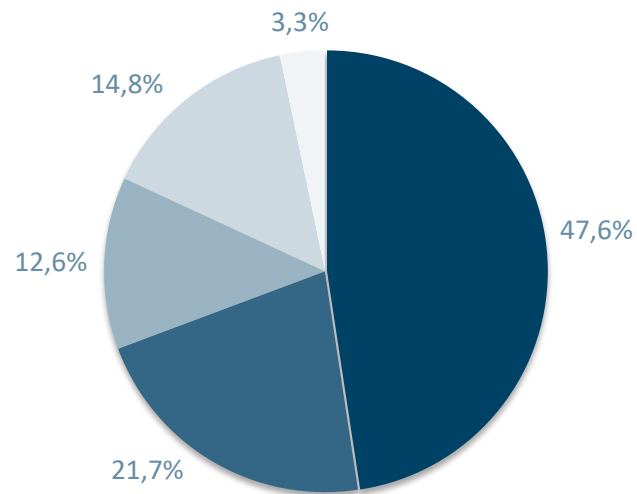
Fundingquellen

nach Volumen in Mio. €



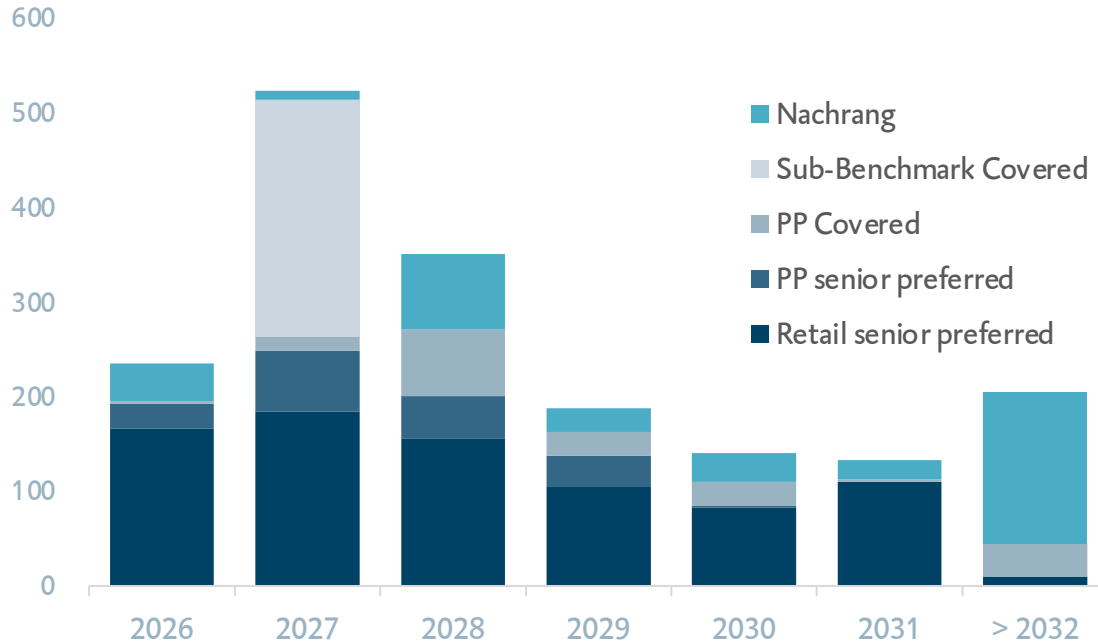
- Verbindlichkeiten gegenüber Kunden
- Verbindlichkeiten gegenüber Kreditinstituten
- Eigene Emissionen

nach Restlaufzeit



- tägl. fällig
- bis 3 Monate
- 3 Monate bis 1 Jahr
- 1 Jahr bis 5 Jahre
- über 5 Jahre

Fälligkeitsprofil Emissionen in Mio. €



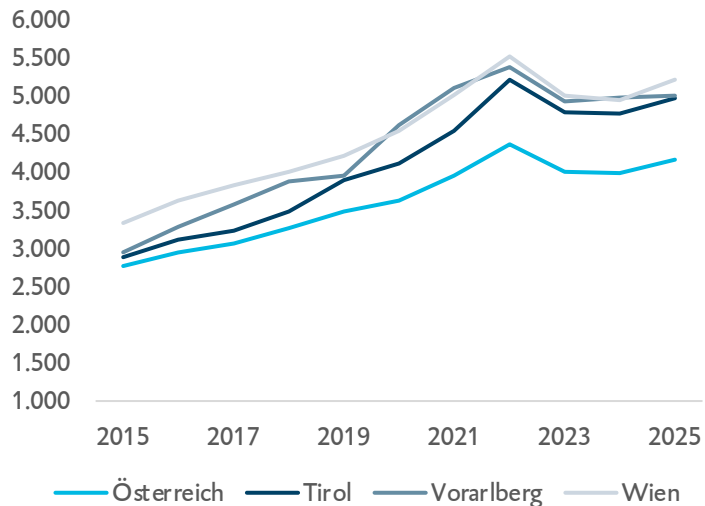
Strategische Refinanzierung

Emissionen dienen neben
Schuldscheindarlehen und
Termineinlagen als stabile und
langfristige Refinanzierungsquelle.

Deckungsstock

Entwicklung Immobilienmarkt 2015 – 2024

Durchschnittliche Wohnungspreise pro m² in den Bundesländern und Österreich gesamt



Quellen: Statistik Austria (18.06.2026)

Veränderung der durchschnittlichen Wohnungspreise in den Bundesländern und Österreich gesamt (ggü. Vorjahr)

Region	2018	2019	2020	2021	2022	2023	2024	2025
Österreich	6,6 %	6,5 %	4,2 %	9,0 %	10,5 %	- 8,3 %	- 0,3 %	4,4 %
Tirol	7,7 %	11,9 %	5,6 %	10,4 %	14,8 %	- 8,2 %	- 0,4 %	4,2 %
Vorarlberg	8,7 %	1,9 %	16,6 %	10,5 %	5,4 %	- 8,4 %	1,1 %	0,4 %
Wien	4,7 %	5,2 %	7,6 %	10,4 %	10,1 %	- 9,4 %	- 1,2 %	5,5 %

2024 waren die Immobilienpreise nahezu unverändert. Durch das niedrigere Zinsniveau sowie einem erwarteten Nachholeffekte aus den verhaltenen Jahren 2022-2024 sehen wir eine Besserung der Nachfrage und leicht steigende Immobilienpreise für 2025.

Hypothekarischer Deckungsstock

Kennzahlen

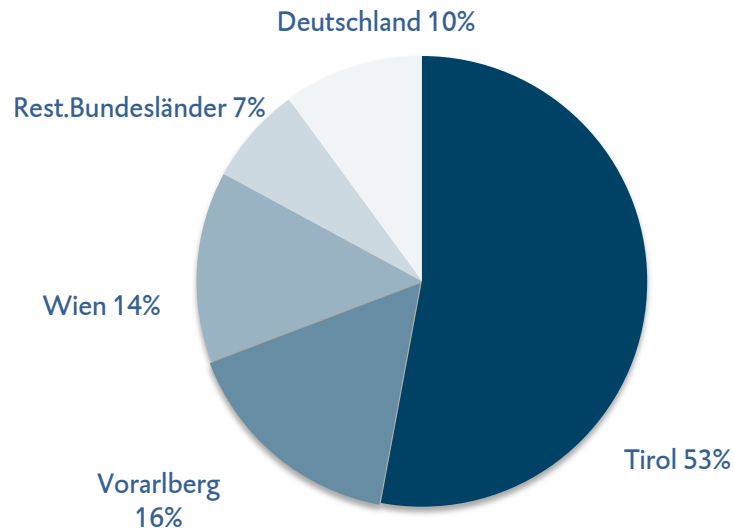
Wohnwirtschaftlich genutzt privat (60 %)	567 Mio. €
Wohnwirtschaftlich genutzt gewerblich (6%)	59 Mio. €
Gewerblich genutzt (34%)	320 Mio. €
Summe Deckungswerte Primärdeckung (90 % Österreich)	946 Mio. €
Überdeckung absolut	520 Mio. €
Überdeckung in %	124 %
Anzahl der Finanzierungen	4.064
Anteil der 10 größten Finanzierungen	11,1 %
Anteil fixverzinsten Finanzierungen	30 %
Durchschnittlicher Deckungswert pro Schuldner*in	233 Tsd. €
Seasoning > 36 Monate	63,5 %

Emissionsvolumen

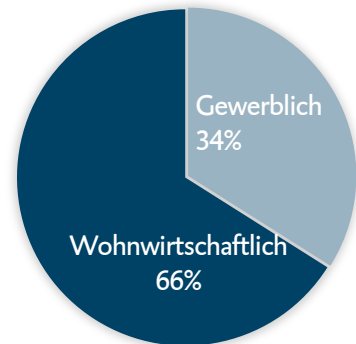
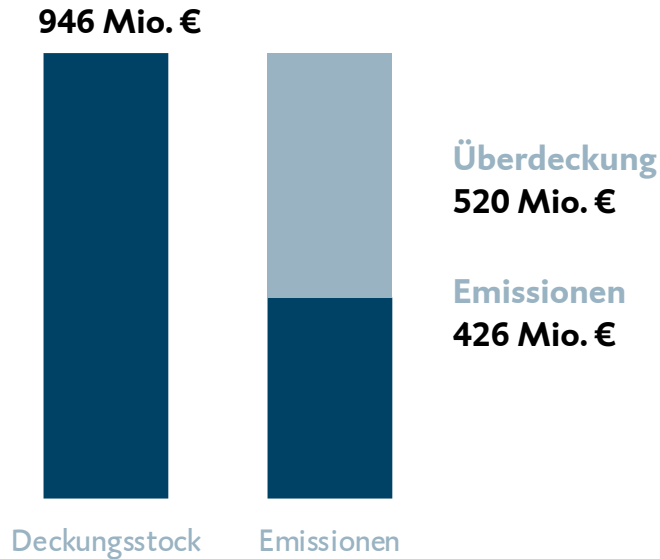
Fundierte Bankschuldverschreibungen	426 Mio. €
-------------------------------------	------------

Quelle: BTV, Stand: 31.12.2025

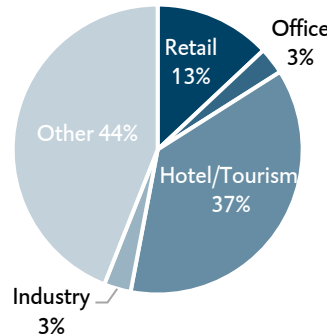
Verteilung Deckungswerte



Hohe Überdeckung – Schwerpunkt wohnwirtschaftlich

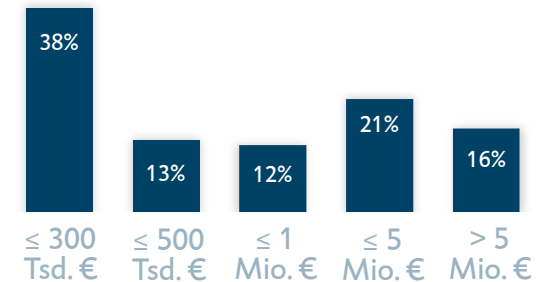


Verteilung Gewerblich



Primärdeckung

Kreditvolumen



Highlights – Hypothekarischer Deckungsstock der BTV

- + Rating S&P: AAA-Rating mit Outlook „stable“
- + Hohe Überdeckung
- + Strenge Vergaberichtlinien
- + Schwerpunkt auf wohnwirtschaftlich genutzten Immobilien (66%)
- + Gut diversifiziert (durchschnittlich 232 Tsd. € pro Schuldner*in)
- + Deckungswerte in einem starken Wirtschaftsraum mit begrenzten Grundressourcen
- + Reporting nach internationalen Kriterien

Fazit



Eigenständigkeit ist wichtigstes Ziel
Stabile und nachhaltige Eigentümerstruktur



Hohe Stabilität

- Starkes operatives Ergebnis
- 16,8 % Harte Kernkapitalquote
- 19,7 % Gesamtkapitalquote



Vier Länder, eine Bank
Fokus auf einem der attraktivsten
Wirtschaftsräume Europas: Österreich,
Deutschland, Italien, Schweiz



Hypothekarischer Deckungsstock

- Rating S&P: AAA-Rating mit Outlook „stable“
- Schwerpunkt auf wohnwirtschaftlich genutzte Immobilien



Nachhaltigkeitsstrategie

- Fokus auf eine nachhaltige Entwicklung der BTV
- Konkrete Ziele 2030 quantifiziert



Kontakte

Ansprechpartner*innen



Silvia Vicente
Mitglied des Vorstandes
T +43 505 333 – 1021
E silvia.vicente@btv.at



Mario Pabst
Mitglied des Vorstandes
T +43 505 333 – 1020
E mario.pabst@btv.at



Jonathan Wieser MSc.
Bereichsleiter Financial Markets
T +43 505 333 – 1200
E jonathan.wieser@btv.at

Disclaimer

Diese Präsentation (die "Präsentation") wurde von der BTV Vier Länder Bank AG (die "Gesellschaft") ausschließlich zu Werbezwecken erstellt. Sie dient nur Ihrer Information und stellt weder eine Finanzanalyse noch eine auf Finanzinstrumente bezogene Beratung oder Empfehlung, noch ein Angebot zum Verkauf oder eine Aufforderung zum Kauf von Wertpapieren der Gesellschaft dar. Weder die Gesellschaft noch deren Vorstandsmitglieder, Mitarbeiter oder verbundene Unternehmen sind verpflichtet, in dieser Präsentation enthaltene Informationen zu aktualisieren oder sie an zukünftige Ereignisse oder Entwicklungen anzupassen und geben weder ausdrücklich noch implizit eine Erklärung, Zusicherung oder Gewährleistung ab, dass die in dieser Präsentation enthaltenen Aussagen richtig, vollständig, ausgewogen oder nicht irreführend sind.

Ein allfälliges öffentliches prospektpflichtiges Angebot von Schuldverschreibungen der Gesellschaft erfolgt ausschließlich durch und auf Grundlage des von der Finanzmarktaufsichtsbehörde ("FMA") gebilligten und veröffentlichten Kapitalmarktprospekts vom 04.05.2026 einschließlich entsprechender endgültiger Bedingungen und sämtlicher Nachträge (der "Prospekt"), die Sie dann kostenlos bei der Gesellschaft, Stadtforum 1, 6020 Innsbruck, erhalten und in elektronischer Form auf der Website der Emittentin (<http://www.btv.at/ueber-uns/investor-relations/emissionen>) einsehen können.

Die Billigung des Prospekts durch die FMA ist nicht als Befürwortung der unter dem Prospekt angebotenen Schuldverschreibungen zu verstehen. Ausschließlich die Angaben im Prospekt sind verbindlich. Anlegern wird empfohlen, den Prospekt zu lesen, bevor sie eine Anlageentscheidung treffen, um die potenziellen Risiken und Chancen der Entscheidung, in Wertpapiere zu investieren, vollends zu verstehen. Die Anleger sind aufgefordert, vor einer Investitionsentscheidung insbesondere die Risikohinweise im Prospekt zu beachten.

Weder diese Präsentation noch eine Kopie davon dürfen in die Vereinigten Staaten von Amerika, Australien, Kanada, Japan, Irland, in das Vereinigte Königreich oder jedes andere Land, in dem der Vertrieb, die Nutzung oder die Veröffentlichung dieser Unterlage rechtswidrig wäre, verbracht oder dort veröffentlicht werden. Die Schuldverschreibungen werden weder gemäß dem United States Securities Act of 1933 noch bei irgendeiner Behörde eines U.S. Bundesstaats oder gemäß den anwendbaren wertpapierrechtlichen Bestimmungen von Australien, Kanada, Japan, Irland oder dem Vereinigten Königreich registriert und dürfen weder in den Vereinigten Staaten noch für oder auf Rechnung von U.S.-Personen oder anderen Personen, die in Australien, Kanada, Japan, Irland oder dem Vereinigten Königreich ansässig sind, angeboten oder verkauft werden. In den Vereinigten Staaten, Australien, Kanada und Japan, Irland und dem Vereinigten Königreich wird kein öffentliches Angebot von Schuldverschreibungen stattfinden.

Empfänger dieser Präsentation sollten den Inhalt dieser Präsentation nicht als Beratung in Rechts-, Steuer- oder Anlageangelegenheiten erachten und Ihre eigenen Bewertungen in Bezug auf derartige Angelegenheiten und andere Folgen von Investitionen in die Gesellschaft oder von ihr begebene Wertpapiere vornehmen, einschließlich der Vorzüge von Investitionen und damit verbundene Risiken.

Mit dem Zugriff auf diese Präsentation wird davon ausgegangen, dass Sie der Gesellschaft gegenüber zugestimmt haben, (i) dass Sie solche Informationen gemäß allen geltenden Gesetzen erhalten dürfen, und (ii) dass Sie allein für Ihre eigene Bewertung der Marktposition der Gesellschaft verantwortlich sind und Ihre eigene Analyse durchführen und allein dafür verantwortlich sind, Ihre eigene Meinung über die mögliche zukünftige Entwicklung der Geschäft zu bilden.

Obwohl die Gesellschaft die in dieser Präsentation beanspruchten Quellen als verlässlich einschätzt, übernimmt sie für die Vollständigkeit und Richtigkeit der in dieser Präsentation wiedergegebenen Informationen keine Haftung. Insbesondere behält sich die Gesellschaft einen Irrtum in Bezug auf Zahlenangaben ausdrücklich vor. Es handelt sich bei den in dieser Präsentation angegebenen Werten um Vergangenheitswerte. Zukünftige Entwicklungen können davon nicht abgeleitet werden.

Mit Entgegennahme dieser Präsentation erklärt sich der Empfänger damit einverstanden, alle vorstehend enthaltenen oder sonst wie in diesem Zusammenhang zugänglich gemachten Informationen streng vertraulich zu behandeln, und verpflichtet sich, einschließlich seiner Beauftragten oder verbundenen Personen, diese Präsentation und jegliche in ihr enthaltenen Informationen ohne vorherige schriftliche Zustimmung der BTV weder direkt noch indirekt Dritten bekannt zu geben.

Jegliches Vervielfältigen, Reproduzieren und Zugänglichmachen des ganzen oder von Teilen des Inhalts dieser Präsentation an Dritte ist ohne vorgängiges schriftliches Einverständnis der BTV nicht gestattet. Diese Präsentation sowie dieser Disclaimer unterliegen dem Recht der Republik Österreich. Die verwendeten personenbezogenen Ausdrücke umfassen Frauen und Männer in gleicher Weise.